



Spitzenverband



Kennzahlen der sozialen Pflegeversicherung

zuletzt aktualisiert: Mai 2024



Herausgeber:

GKV-Spitzenverband
Stabsbereich Kommunikation

Reinhardtstraße 28
10117 Berlin
Tel.: 030 206288-0
Fax: 030 206288-88
E-Mail: kontakt@gkv-spitzenverband.de
Internet: www.gkv-spitzenverband.de

Gestaltung: BBGK Berliner Botschaft

Fotonachweis:

Medizinfotografie Hamburg, Sebastian Schupfner www.schupfner.com

© Rynio Productions - Fotolia.com

Mai 2024

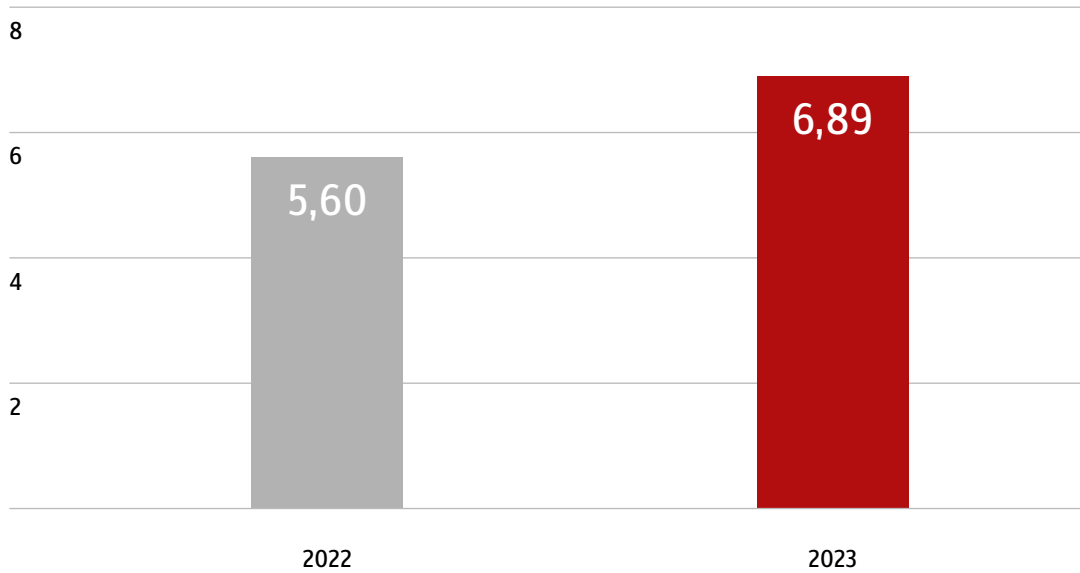
Der GKV-Spitzenverband ist der Spitzenverband Bund der Krankenkassen nach § 217a des Fünften Buches Sozialgesetzbuch (SGB V). Er ist zugleich der Spitzenverband Bund der Pflegekassen nach § 53 SGB XI. Der GKV-Spitzenverband ist eine Körperschaft des öffentlichen Rechts mit Selbstverwaltung.
Name, Logo und Reflexstreifen sind geschützte Markenzeichen des GKV-Spitzenverbandes.

Inhalt

Entwicklung der Reserve	4
Entwicklung der Einnahmen und Ausgaben.....	5
Leistungsausgaben insgesamt.....	6
Ausgaben nach Leistungsbereichen 2023	7
Ausgaben für Pflegegeld.....	8
Ausgaben für vollstationäre Pflege.....	9
Ausgaben für Pflegesachleistung.....	10
Ausgaben für die soziale Absicherung der Pflegepersonen	11
Ausgaben für Entlastungsleistungen	12
Ausgaben für Verhinderungspflege	13
Ausgaben für Tages-/Nachtpflege	14
Ausgaben für Kurzzeitpflege.....	15
Entwicklung der Zusammensetzung der Leistungsausgaben	16
Leistungsempfänger insgesamt	17
Anzahl der Leistungsempfänger in den Pflegegraden 2023 und 2022.....	18
Leistungsempfänger insgesamt nach Altersgruppen.....	19
Leistungsempfänger 2023 nach Pflegegraden	20
Versicherte der sozialen Pflegeversicherung.....	22

Entwicklung der Reserve 2023 im Vergleich zu 2022

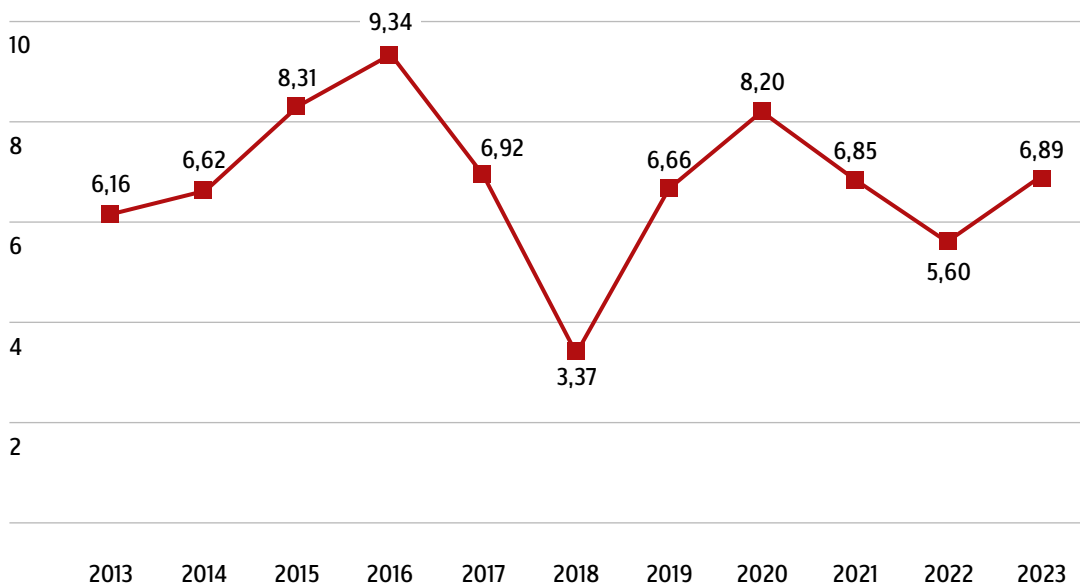
Angaben in Mrd. Euro



Darstellung: GKV-Spitzenverband; Quelle: Amtliche Statistik PV 45 unter Berücksichtigung des Ausgleichsfonds

Entwicklung der Reserve

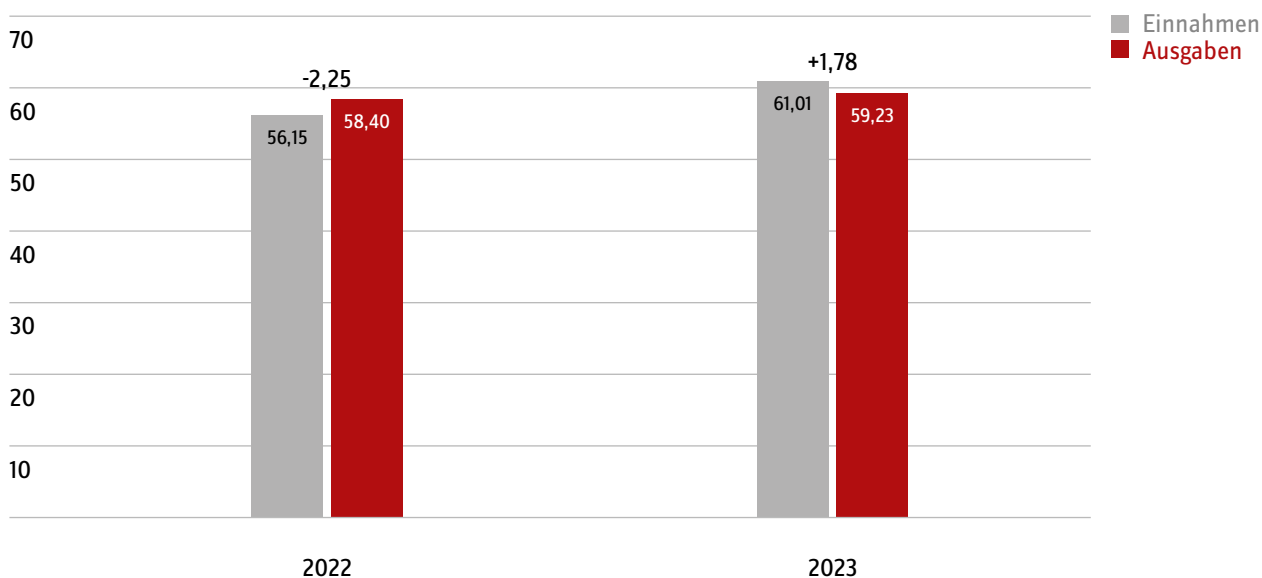
Angaben in Mrd. Euro



Darstellung: GKV-Spitzenverband; Quelle: Amtliche Statistik PV 45 unter Berücksichtigung des Ausgleichsfonds

Entwicklung der Einnahmen und Ausgaben 2023 im Vergleich zu 2022

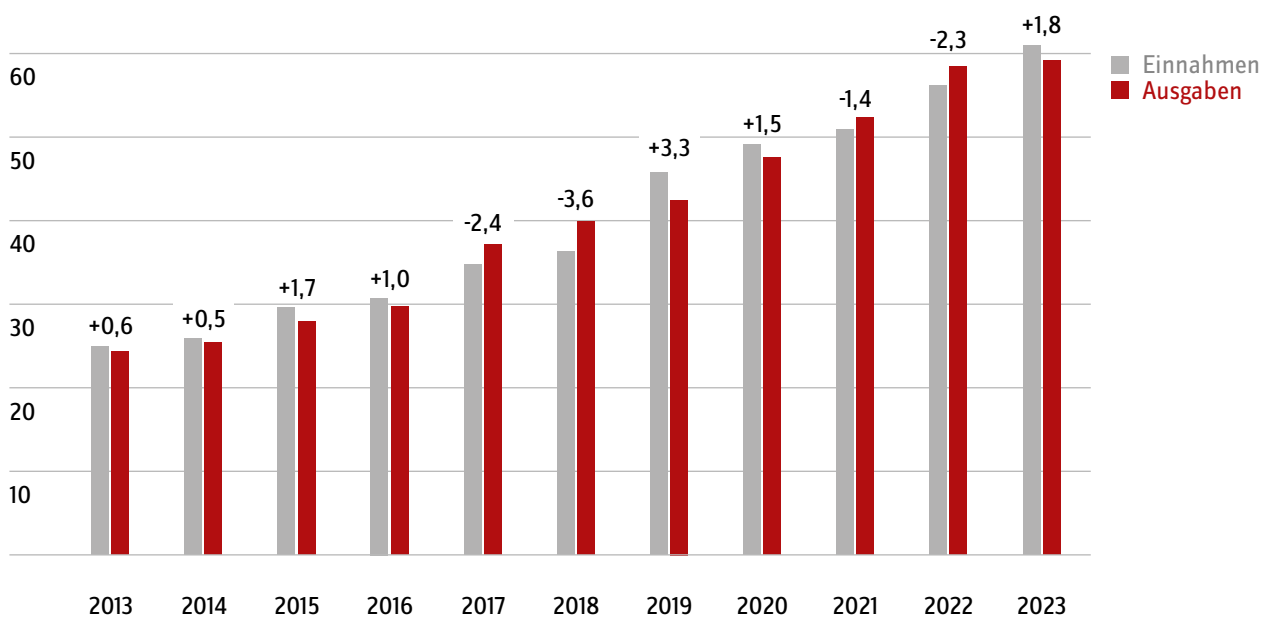
Angaben in Mrd. Euro



Differenz entspricht Saldo aus Einnahmen und Ausgaben, Summen können rundungsbedingt abweichen
Darstellung: GKV-Spitzenverband; Quelle: Amtliche Statistik PV 45 unter Berücksichtigung des Ausgleichsfonds;
ohne die Einnahmen und Ausgaben für den Pflegevorsorgefonds

Entwicklung der Einnahmen und Ausgaben

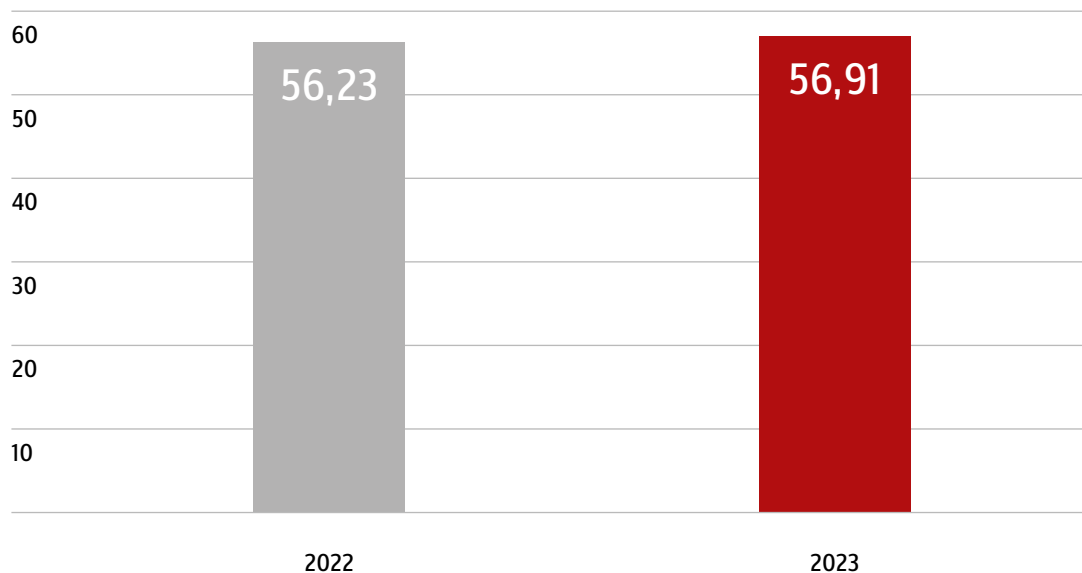
Angaben in Mrd. Euro



Differenz entspricht Saldo aus Einnahmen und Ausgaben
Darstellung: GKV-Spitzenverband; Quelle: Amtliche Statistik PV 45 unter Berücksichtigung des Ausgleichsfonds;
ohne die Einnahmen und Ausgaben für den Pflegevorsorgefonds

Leistungsausgaben insgesamt 2023 im Vergleich zu 2022

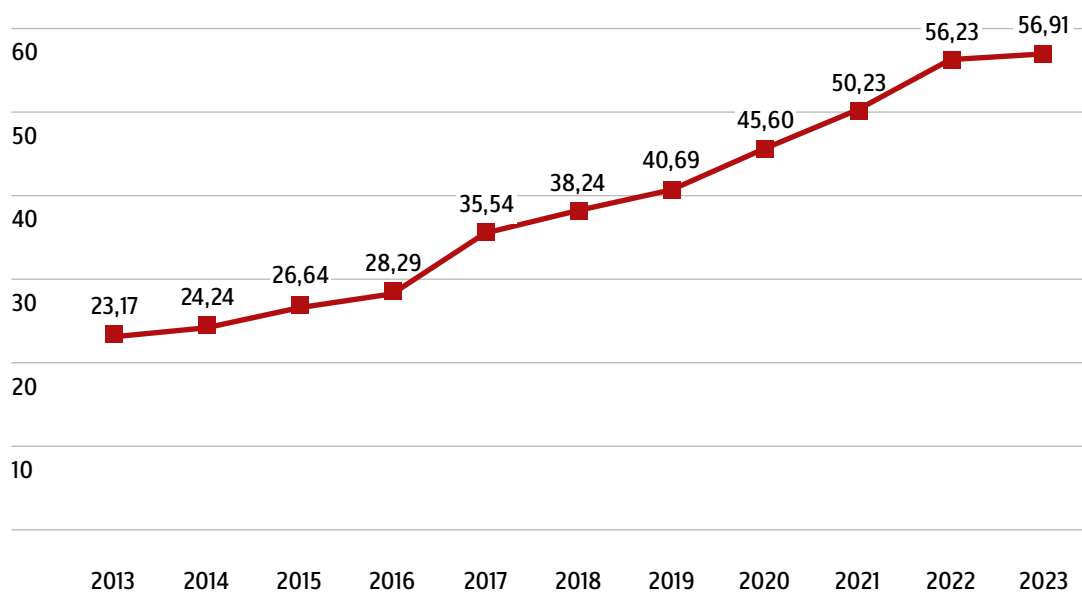
Angaben in Mrd. Euro



Darstellung: GKV-Spitzenverband; Quelle: Amtliche Statistik PV 45 unter Berücksichtigung des Ausgleichsfonds

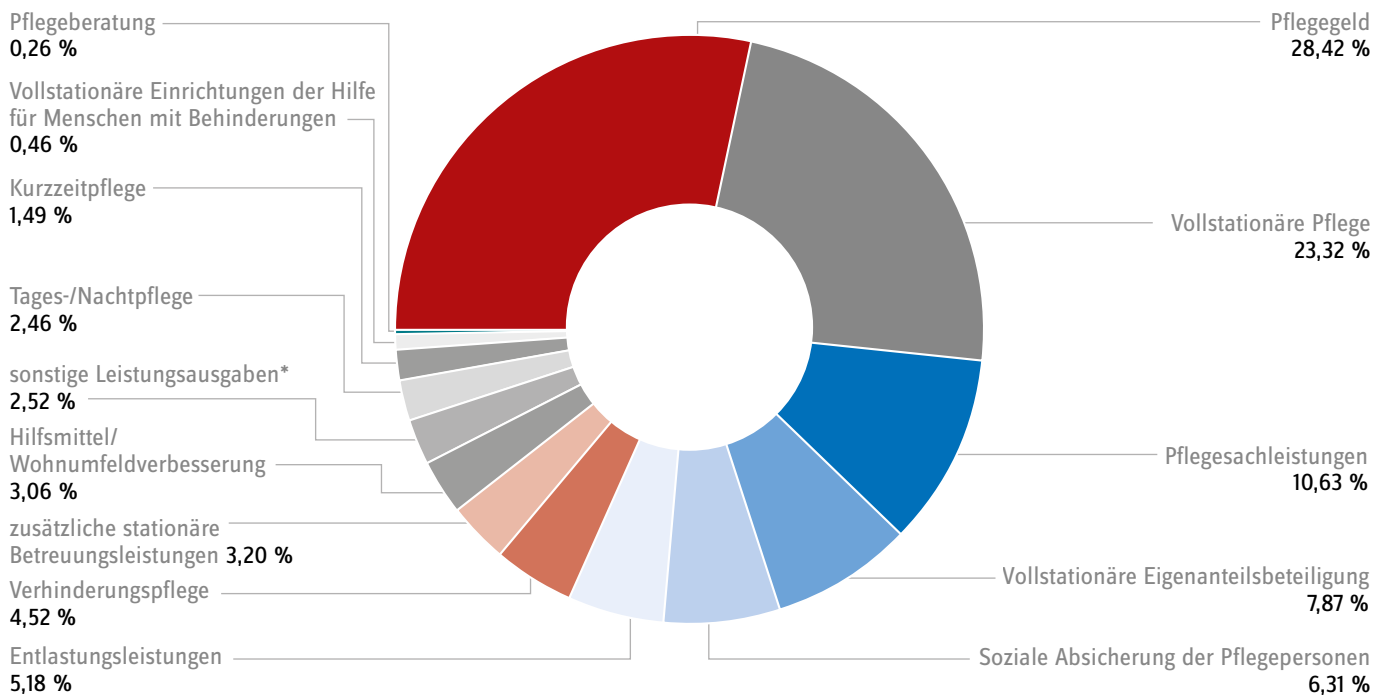
Leistungsausgaben insgesamt

Angaben in Mrd. Euro



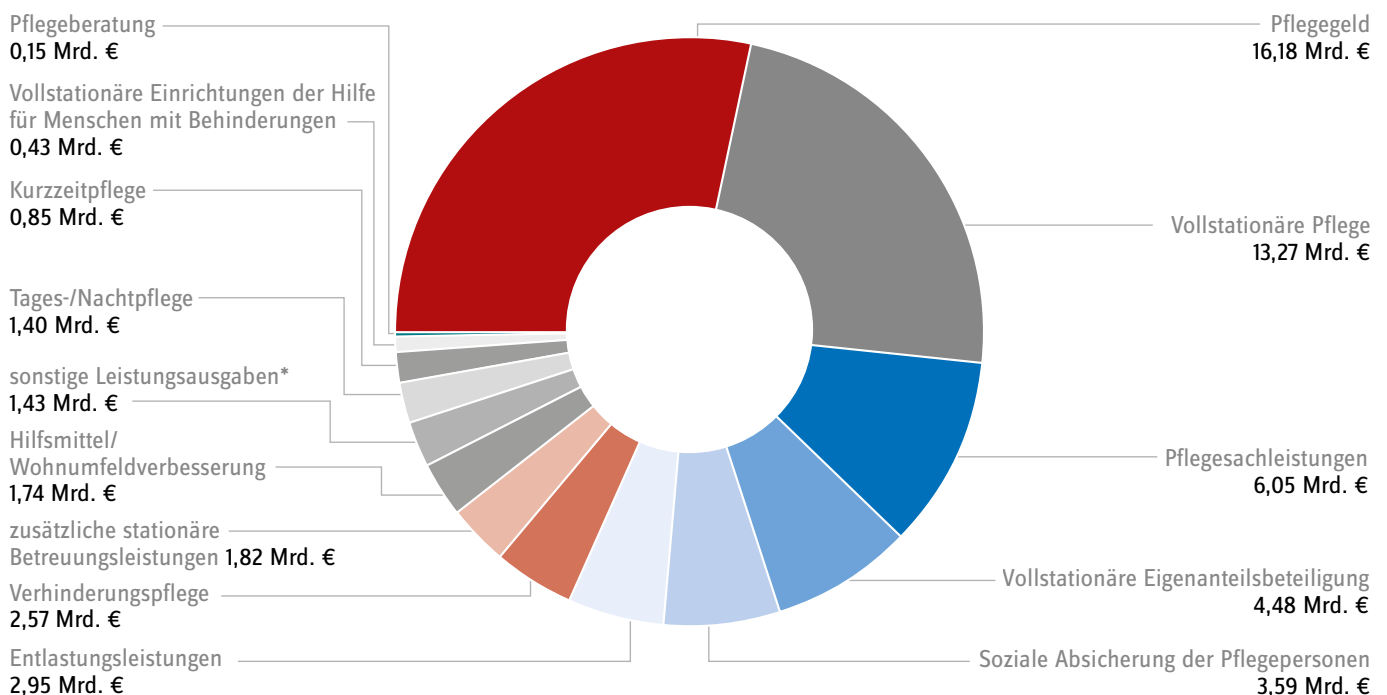
Darstellung: GKV-Spitzenverband; Quelle: Amtliche Statistik PV 45 unter Berücksichtigung des Ausgleichsfonds

Ausgaben nach Leistungsbereichen 2023 in Prozent



* mit pandemiebedingten Mehrausgaben.
 Summen können rundungsbedingt abweichen.
 Darstellung: GKV-Spitzenverband; Quelle: Amtliche Statistik PV 45 unter Berücksichtigung des Ausgleichsfonds

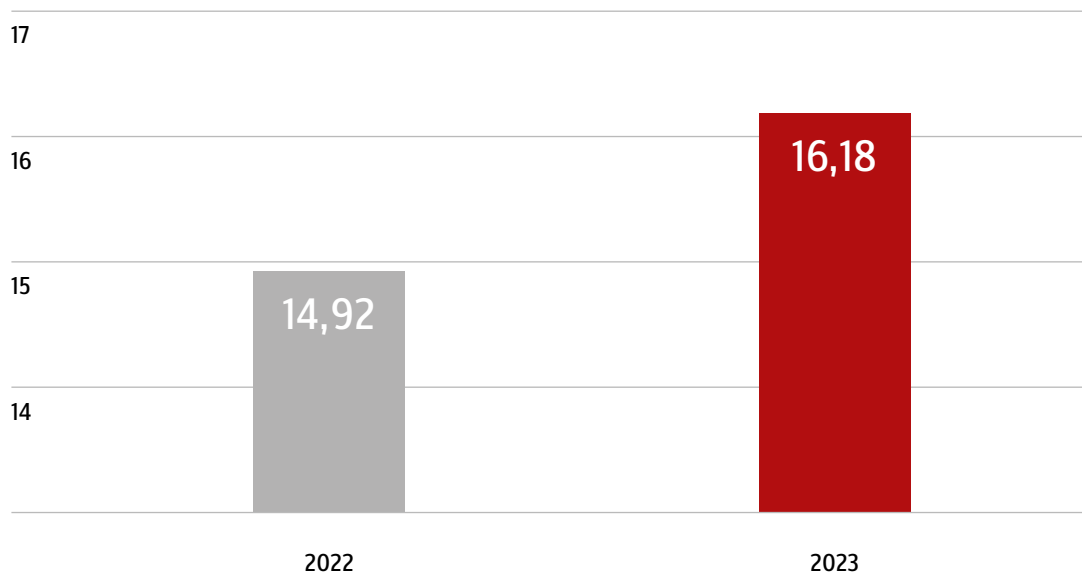
Ausgaben nach Leistungsbereichen 2023 in Mrd. Euro



* mit pandemiebedingten Mehrausgaben.
 Summen können rundungsbedingt abweichen.
 Darstellung: GKV-Spitzenverband; Quelle: Amtliche Statistik PV 45 unter Berücksichtigung des Ausgleichsfonds

Ausgaben für Pflegegeld 2023 im Vergleich zu 2022

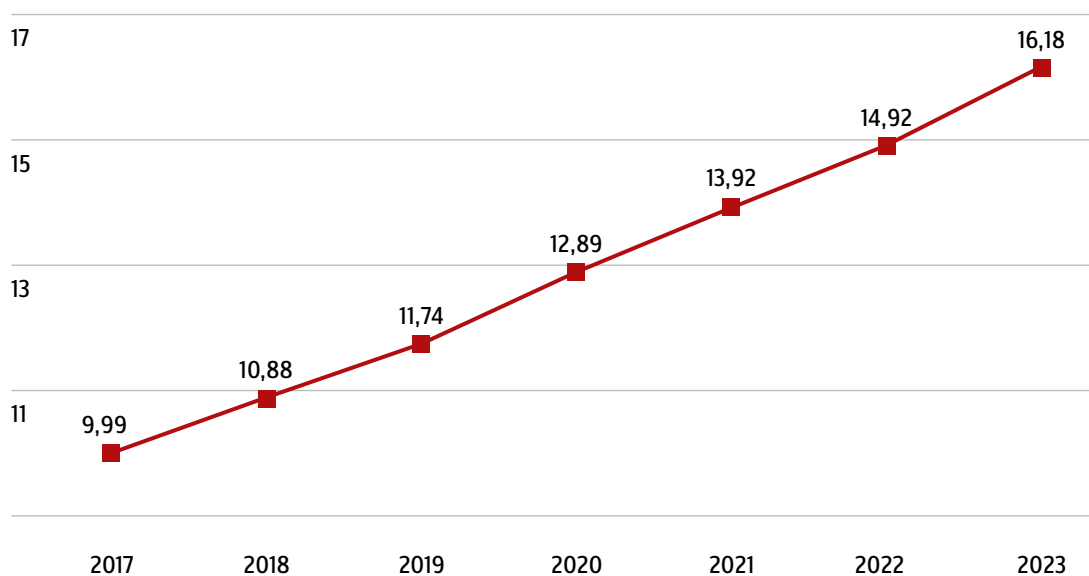
Angaben in Mrd. Euro



Darstellung: GKV-Spitzenverband; Quelle: Amtliche Statistik PV 45 unter Berücksichtigung des Ausgleichsfonds

Ausgaben für Pflegegeld

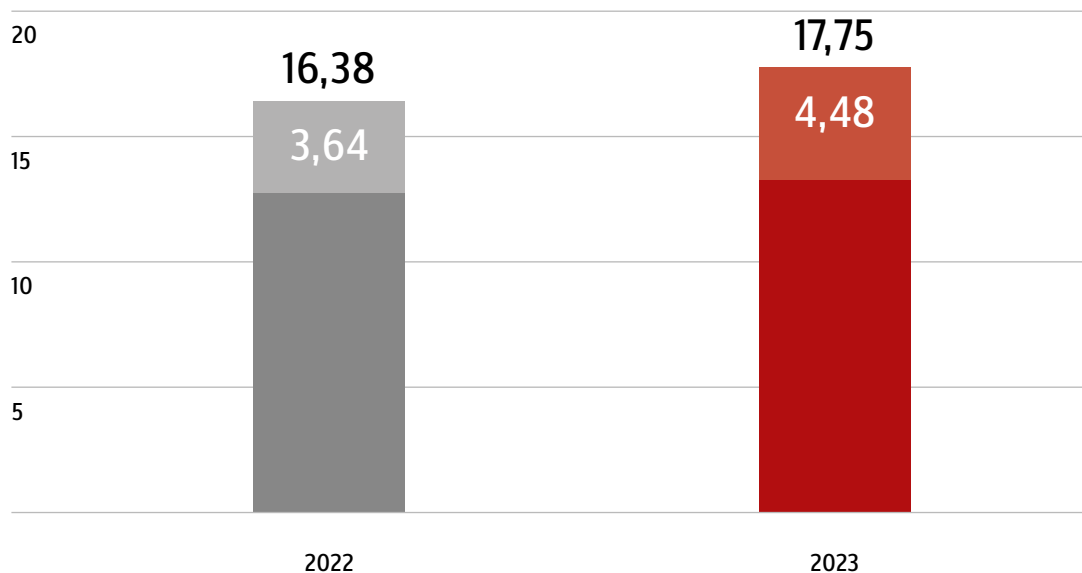
Angaben in Mrd. Euro



Darstellung: GKV-Spitzenverband; Quelle: Amtliche Statistik PV 45 unter Berücksichtigung des Ausgleichsfonds

Ausgaben für vollstationäre Pflege* 2023 im Vergleich zu 2022

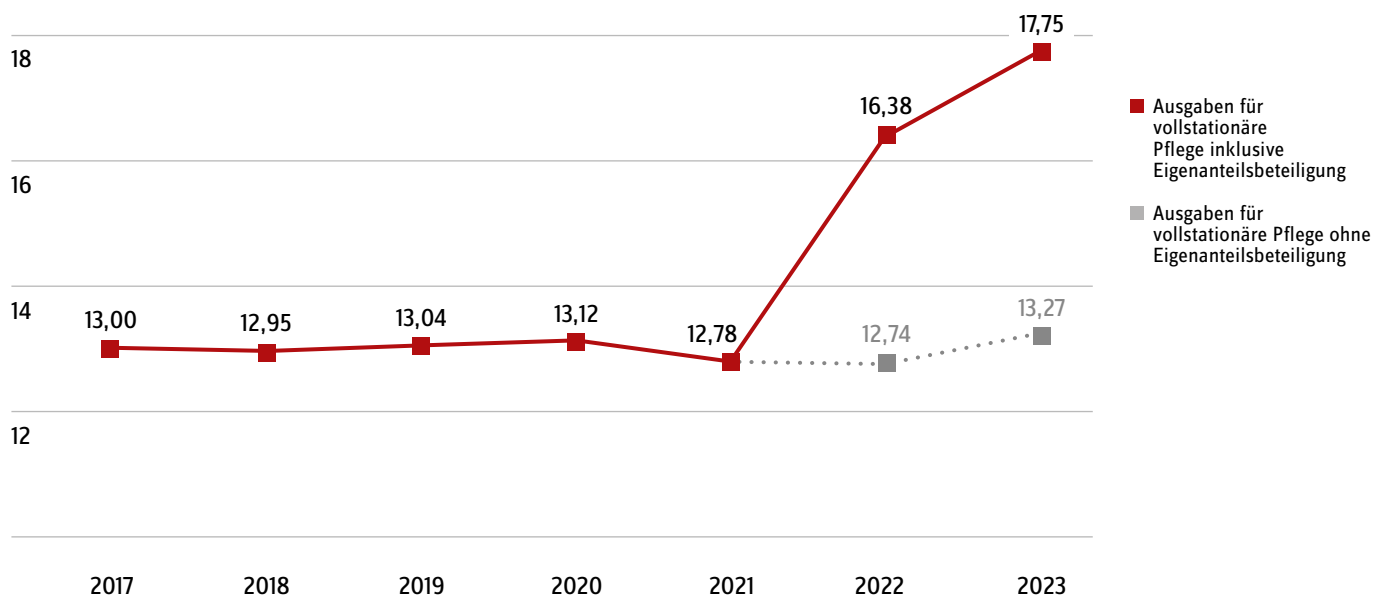
Angaben in Mrd. Euro



* ohne Pauschalleistung für die Pflege von Menschen mit Behinderungen; ohne zusätzliche stationäre Betreuung;
ab 2022 mit vollstationärer Eigenanteilsbeteiligung (hellgrau/hellrot)
Darstellung: GKV-Spitzenverband; Quelle: Amtliche Statistik PV 45 unter Berücksichtigung des Ausgleichsfonds

Ausgaben für vollstationäre Pflege*

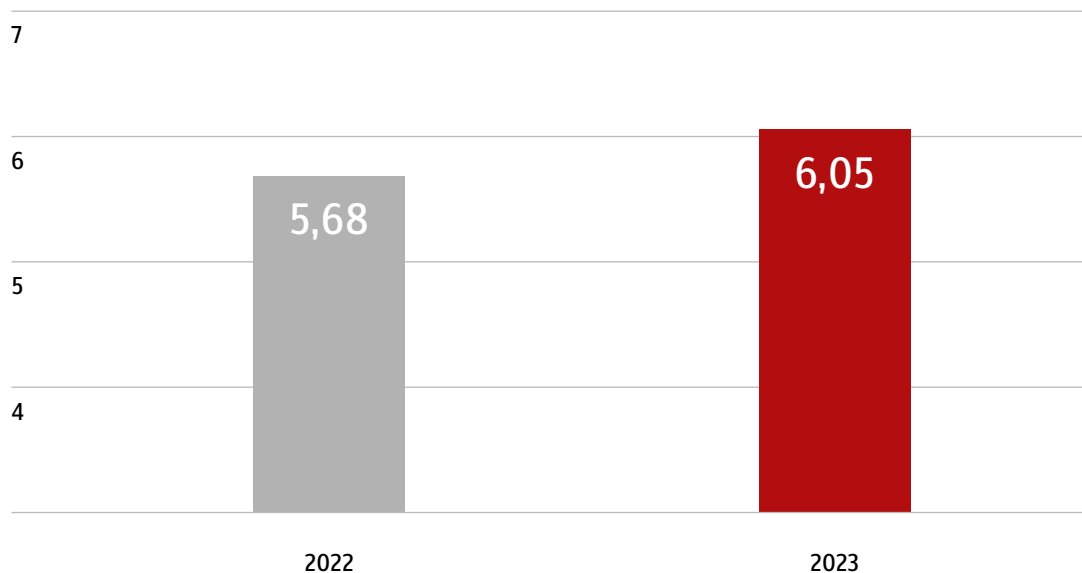
Angaben in Mrd. Euro



* ohne Pauschalleistung für die Pflege von Menschen mit Behinderungen; ohne zusätzliche stationäre Betreuung;
ab 2022 mit vollstationärer Eigenanteilsbeteiligung.
Darstellung: GKV-Spitzenverband; Quelle: Amtliche Statistik PV 45 unter Berücksichtigung des Ausgleichsfonds

Ausgaben für Pflegesachleistung 2023 im Vergleich zu 2022

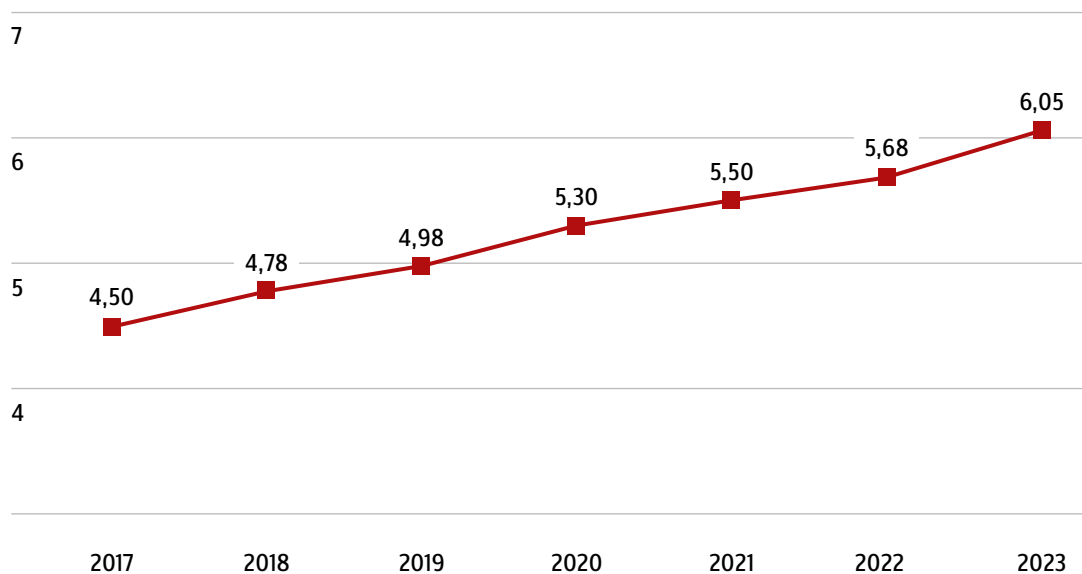
Angaben in Mrd. Euro



Darstellung: GKV-Spitzenverband; Quelle: Amtliche Statistik PV 45 unter Berücksichtigung des Ausgleichsfonds

Ausgaben für Pflegesachleistung

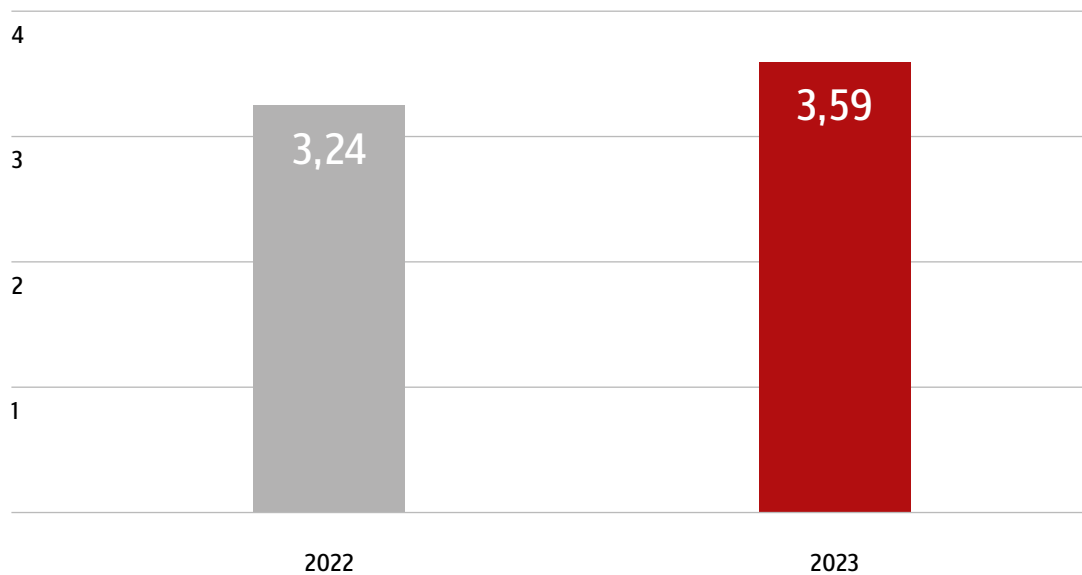
Angaben in Mrd. Euro



Darstellung: GKV-Spitzenverband; Quelle: Amtliche Statistik PV 45 unter Berücksichtigung des Ausgleichsfonds

Ausgaben für die soziale Absicherung der Pflegepersonen 2023 im Vergleich zu 2022

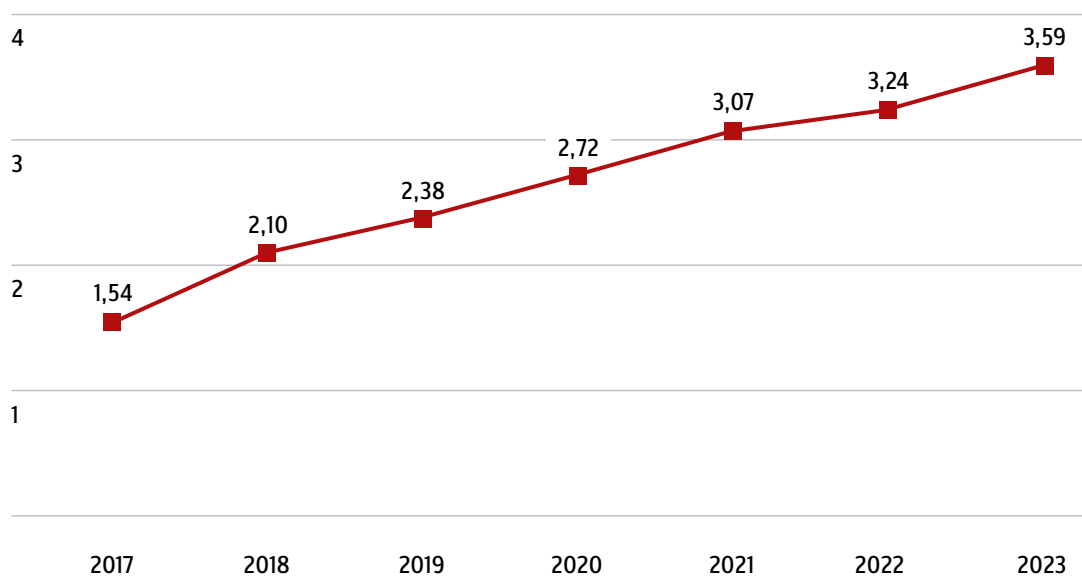
Angaben in Mrd. Euro



Darstellung: GKV-Spitzenverband; Quelle: Amtliche Statistik PV 45 unter Berücksichtigung des Ausgleichsfonds

Ausgaben für die soziale Absicherung der Pflegepersonen

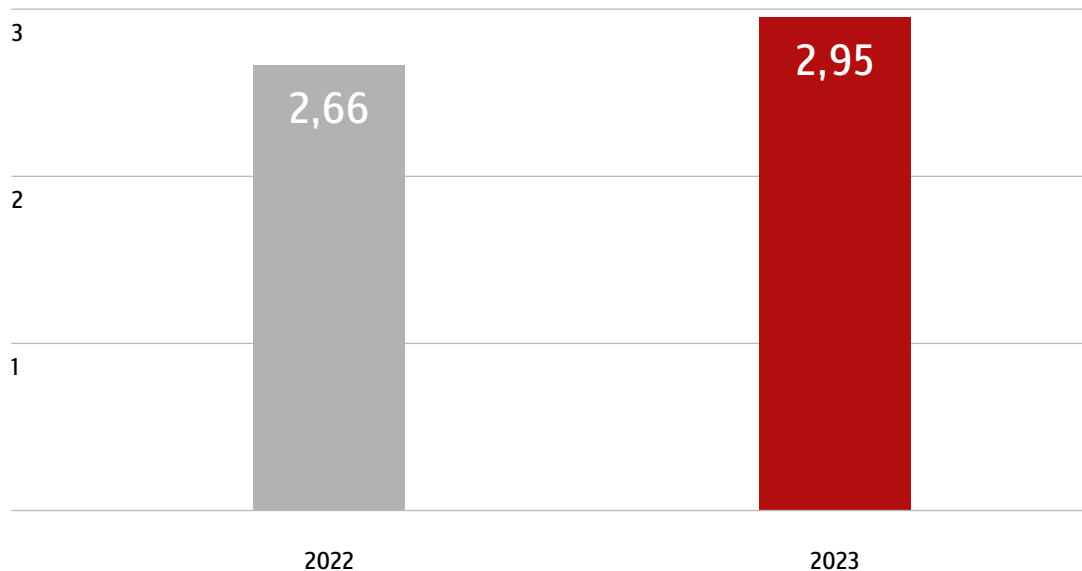
Angaben in Mrd. Euro



Darstellung: GKV-Spitzenverband; Quelle: Amtliche Statistik PV 45 unter Berücksichtigung des Ausgleichsfonds

Ausgaben für Entlastungsleistungen 2023 im Vergleich zu 2022

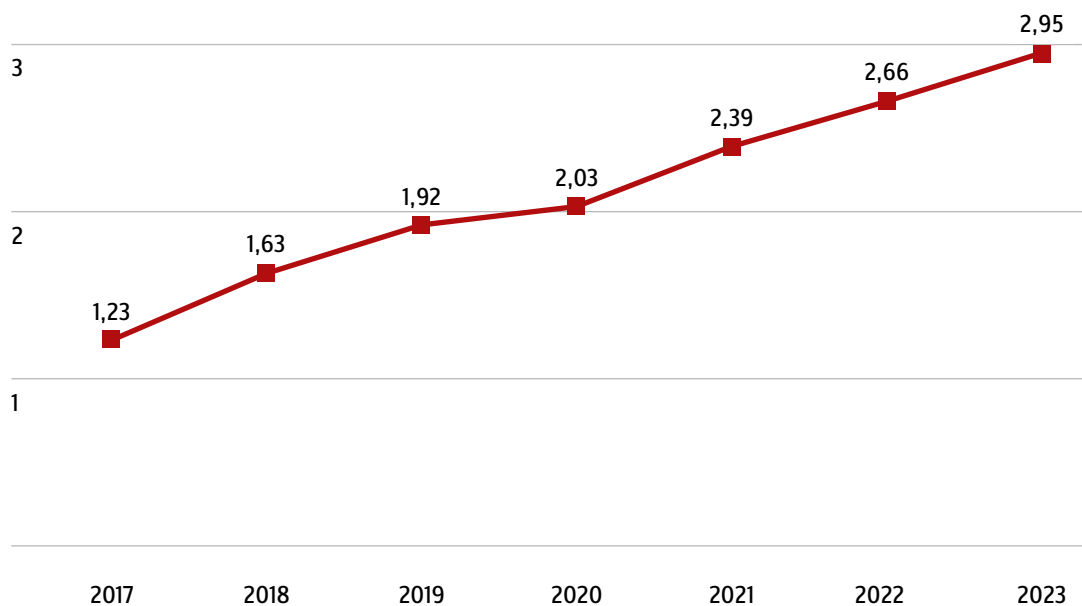
Angaben in Mrd. Euro



Darstellung: GKV-Spitzenverband; Quelle: Amtliche Statistik PV 45 unter Berücksichtigung des Ausgleichsfonds

Ausgaben für Entlastungsleistungen

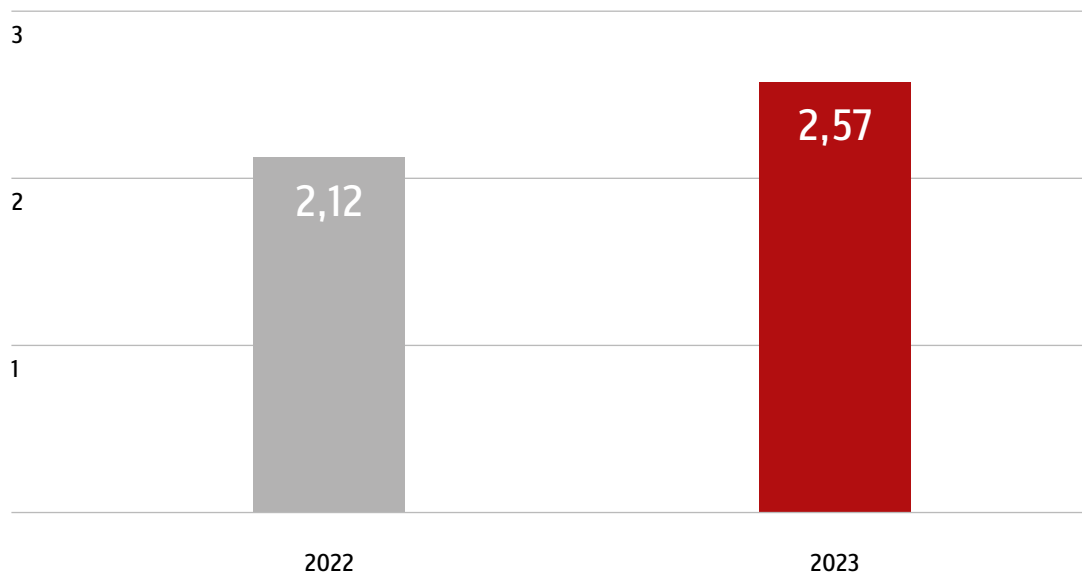
Angaben in Mrd. Euro



Darstellung: GKV-Spitzenverband; Quelle: Amtliche Statistik PV 45 unter Berücksichtigung des Ausgleichsfonds

Ausgaben für Verhinderungspflege 2023 im Vergleich zu 2022

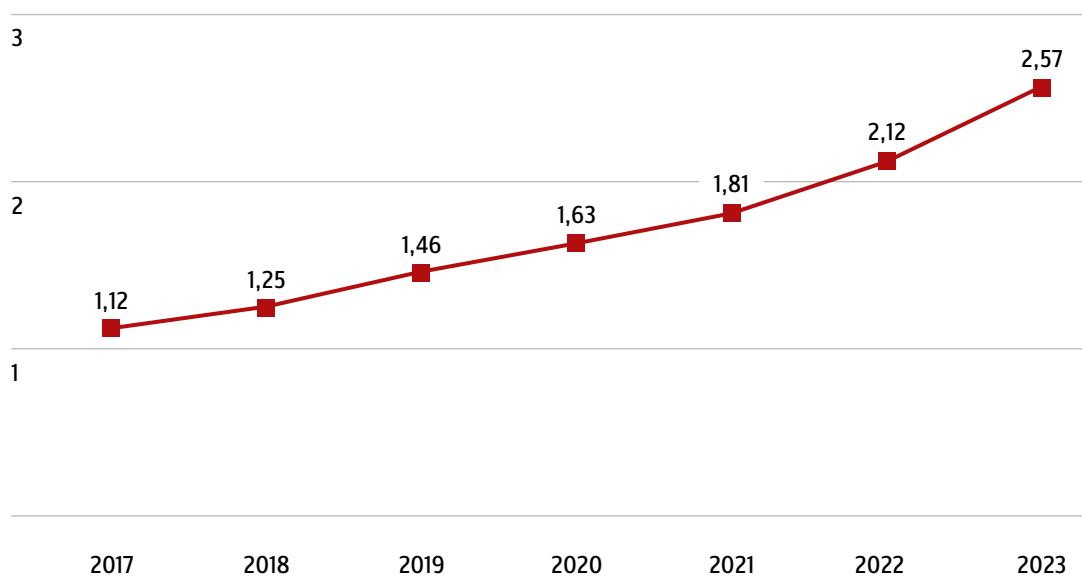
Angaben in Mrd. Euro



Darstellung: GKV-Spitzenverband; Quelle: Amtliche Statistik PV 45 unter Berücksichtigung des Ausgleichsfonds

Ausgaben für Verhinderungspflege

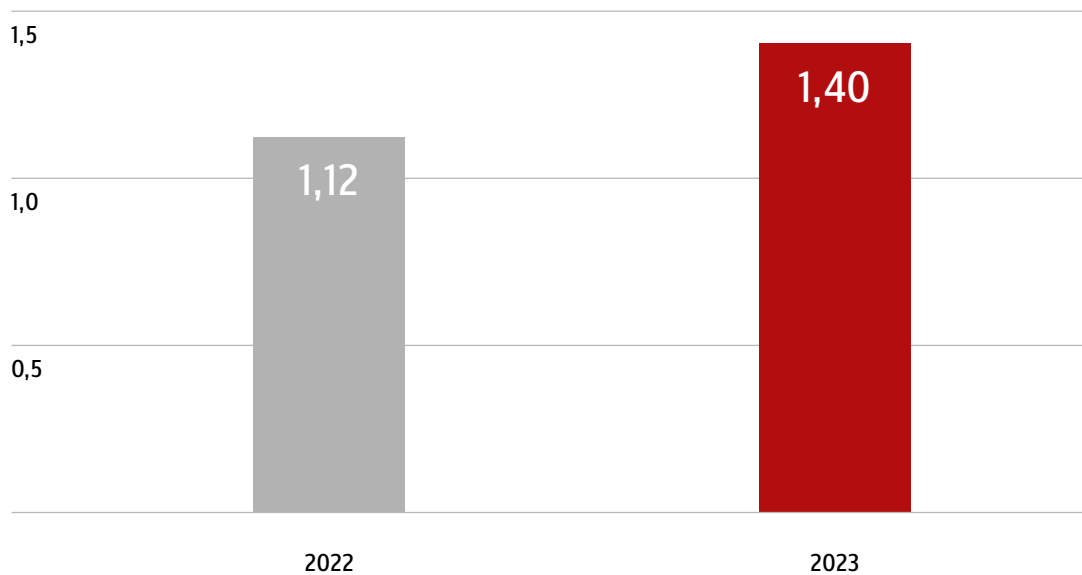
Angaben in Mrd. Euro



Darstellung: GKV-Spitzenverband; Quelle: Amtliche Statistik PV 45 unter Berücksichtigung des Ausgleichsfonds

Ausgaben für Tages-/Nachtpflege 2023 im Vergleich zu 2022

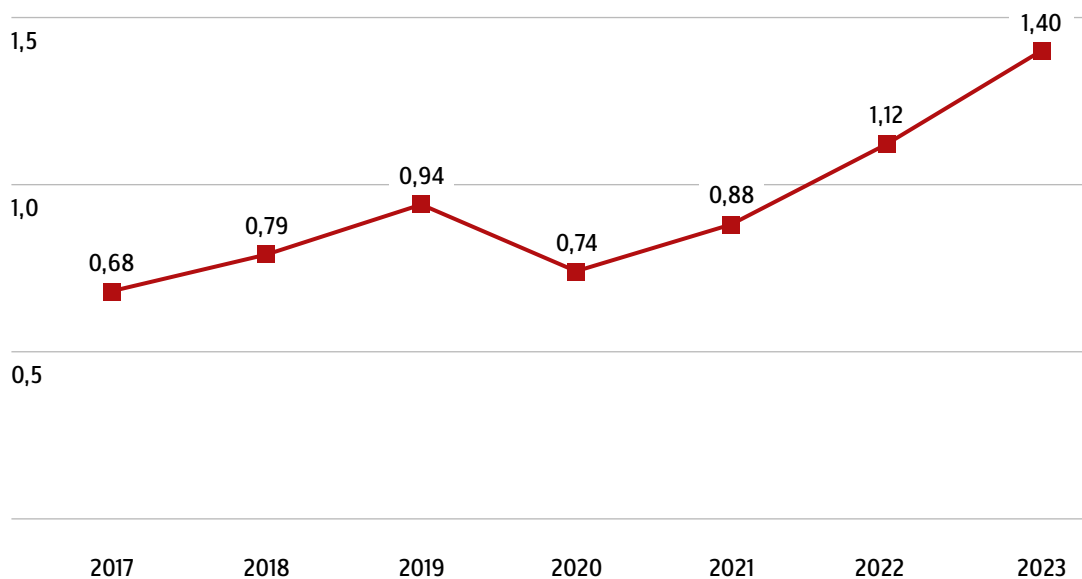
Angaben in Mrd. Euro



Darstellung: GKV-Spitzenverband; Quelle: Amtliche Statistik PV 45 unter Berücksichtigung des Ausgleichsfonds

Ausgaben für Tages-/Nachtpflege

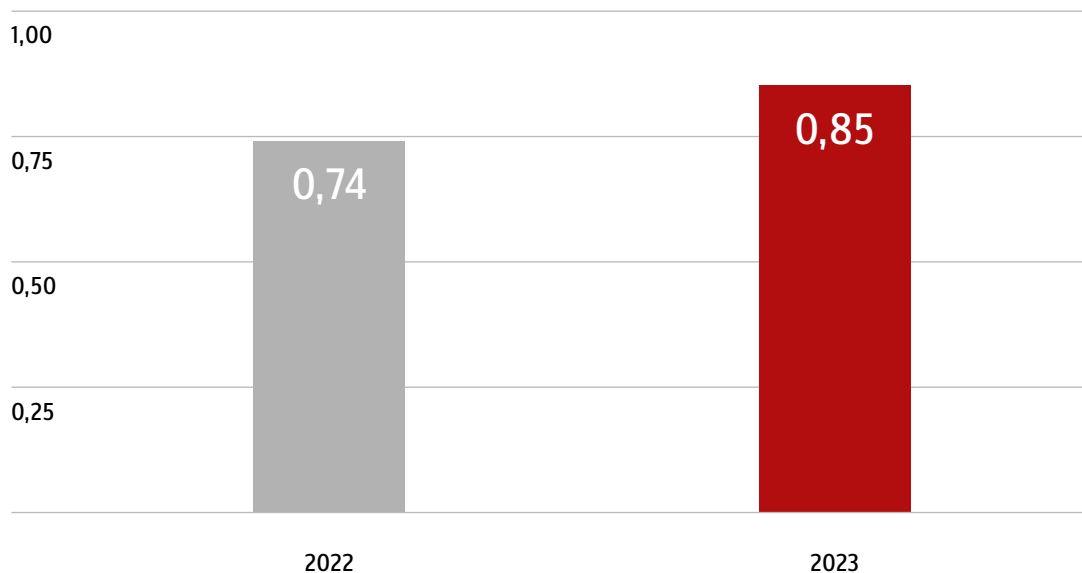
Angaben in Mrd. Euro



Darstellung: GKV-Spitzenverband; Quelle: Amtliche Statistik PV 45 unter Berücksichtigung des Ausgleichsfonds

Ausgaben für Kurzzeitpflege 2023 im Vergleich zu 2022

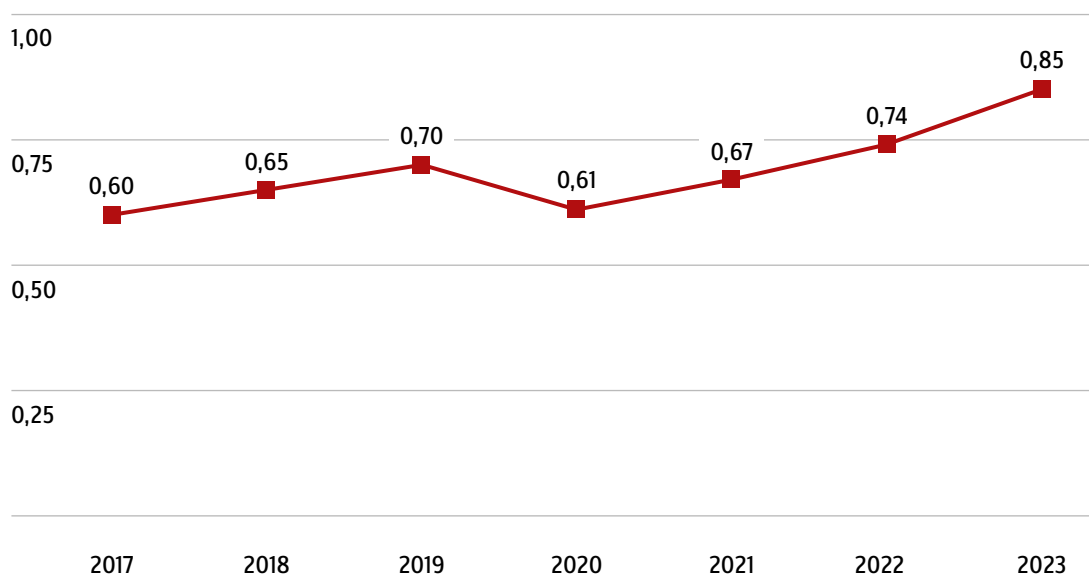
Angaben in Mrd. Euro



Darstellung: GKV-Spitzenverband; Quelle: Amtliche Statistik PV 45 unter Berücksichtigung des Ausgleichsfonds

Ausgaben für Kurzzeitpflege

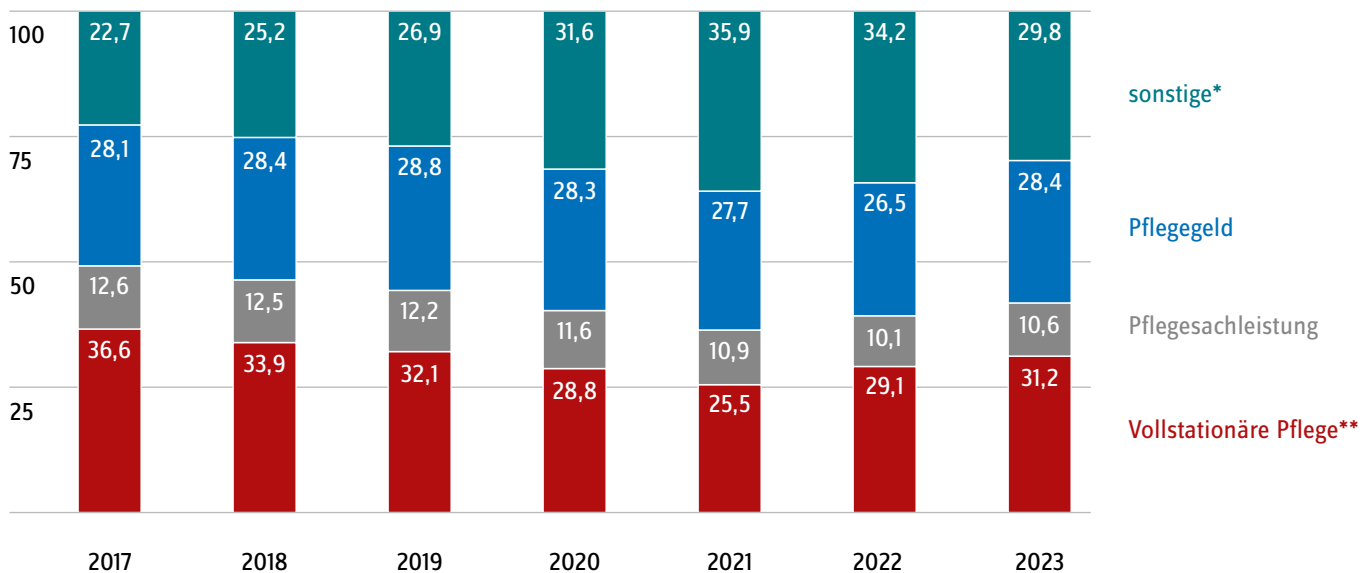
Angaben in Mrd. Euro



Darstellung: GKV-Spitzenverband; Quelle: Amtliche Statistik PV 45 unter Berücksichtigung des Ausgleichsfonds

Entwicklung der Zusammensetzung der Leistungsausgaben

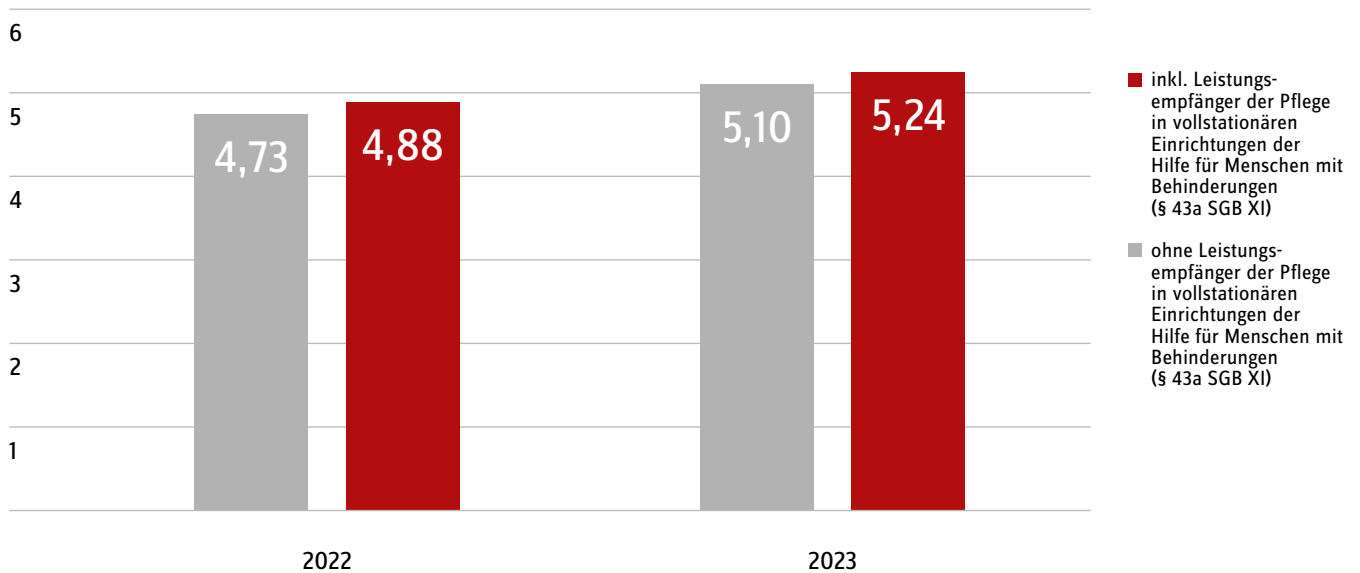
Angaben in Prozent



* ab 2020 mit pandemiebedingten Mehrausgaben; ** ab 2022 mit vollstationärer Eigenanteilsbeteiligung;
 Summen können rundungsbedingt abweichen.
 Darstellung: GKV-Spitzenverband; Quelle: Amtliche Statistik PV 45 unter Berücksichtigung des Ausgleichsfonds

Leistungsempfänger insgesamt 2023 im Vergleich zu 2022

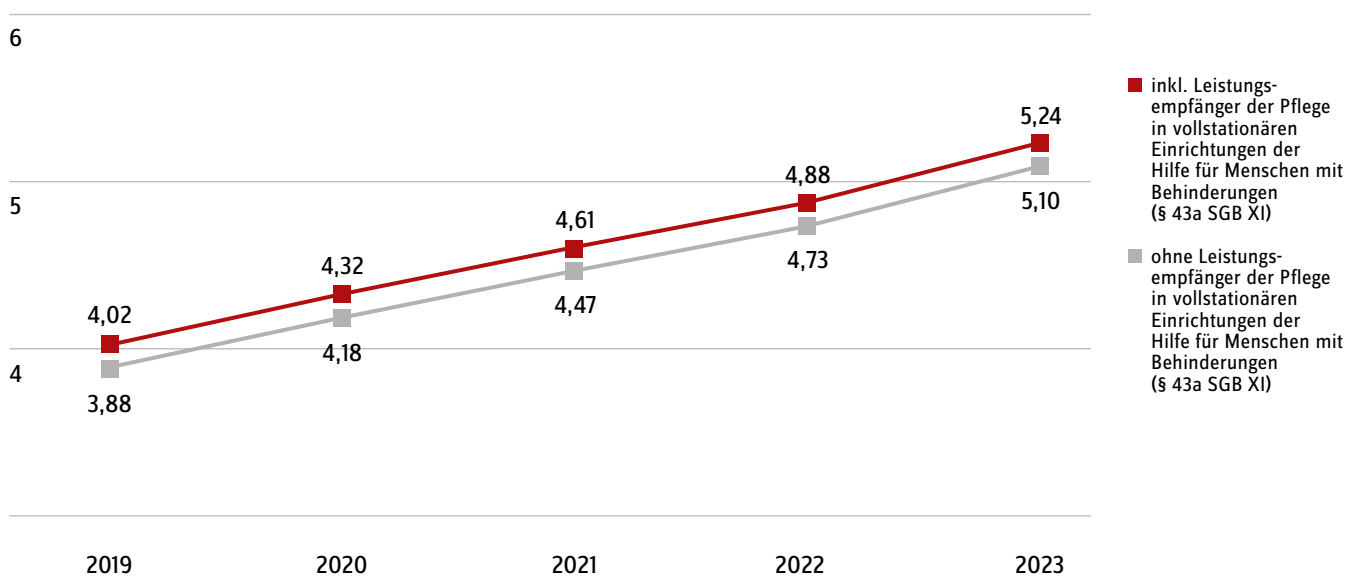
Angaben in Mio.



Darstellung: GKV-Spitzenverband; Quelle: Amtliche Statistik PG 2

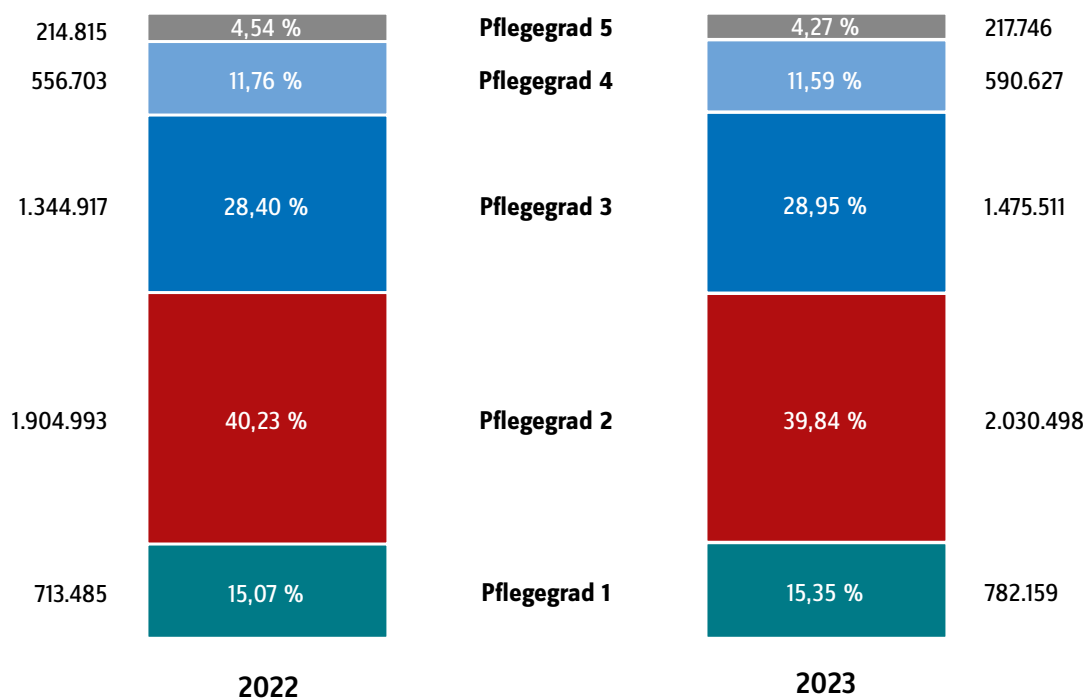
Leistungsempfänger insgesamt

Angaben in Mio.



Darstellung: GKV-Spitzenverband; Quelle: Amtliche Statistik PG 2

Anzahl der Leistungsempfänger* in den Pflegegraden 2023 und 2022

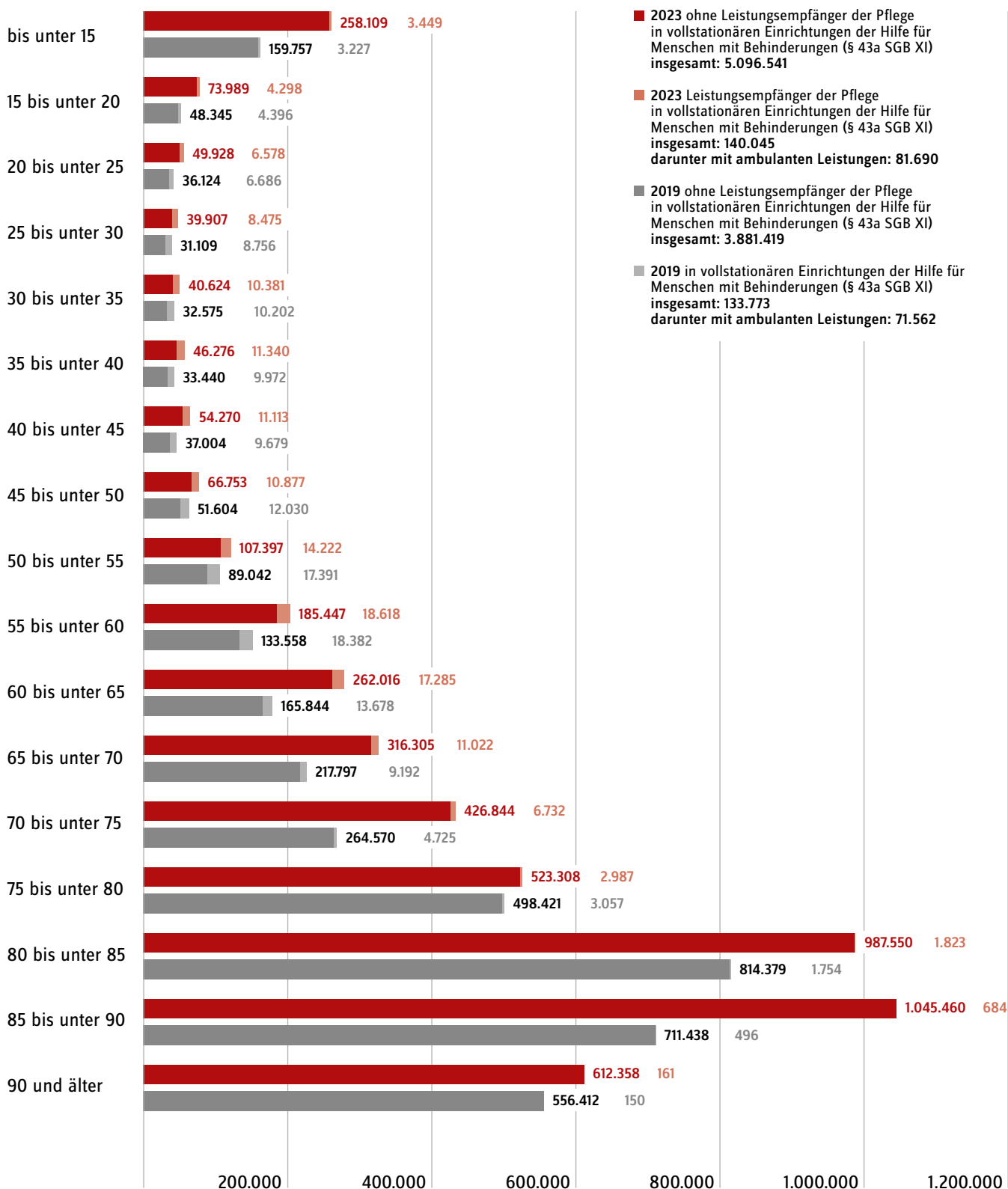


Summen können rundungsbedingt abweichen.

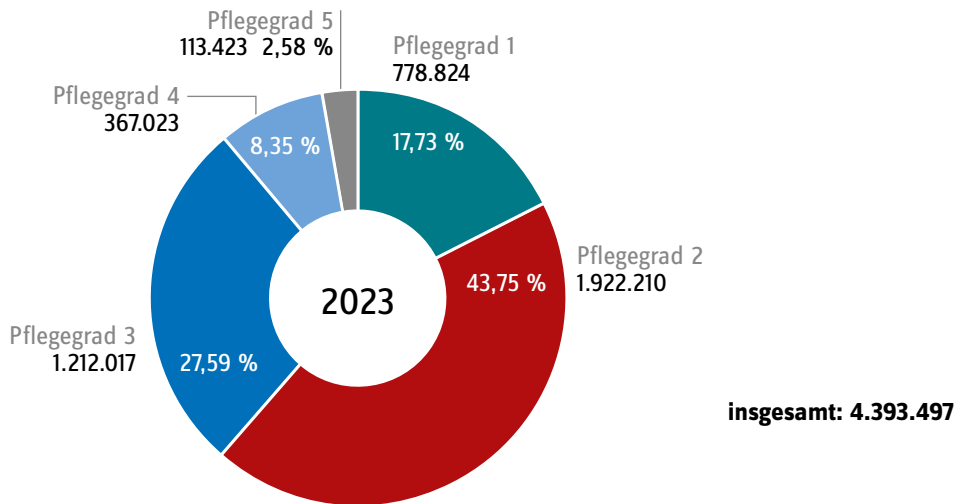
* ohne Leistungsempfänger der Pflege in vollstationären Einrichtungen der Hilfe für Menschen mit Behinderungen (§ 43a SGB XI)

Darstellung: GKV-Spitzenverband; Quelle: Amtliche Statistik PG 2

Leistungsempfänger insgesamt nach Altersgruppen 2023 im Vergleich zu 2019

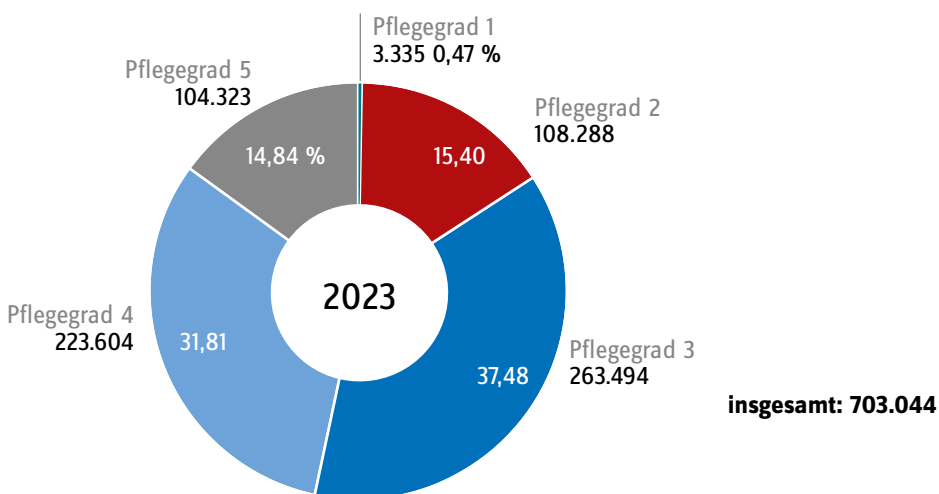


Leistungsempfänger 2023 nach Pflegegraden ambulant und teilstationär



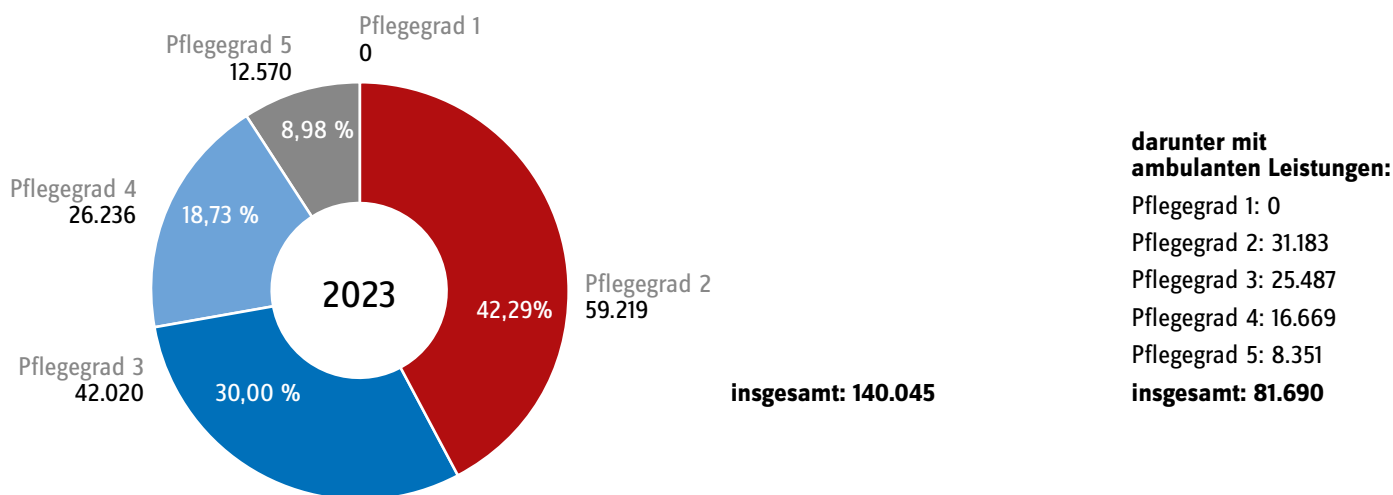
Summen können rundungsbedingt abweichen.
Darstellung: GKV-Spitzenverband; Quelle: Amtliche Statistik PG 2

Leistungsempfänger 2023 nach Pflegegraden vollstationär ohne Leistungsempfänger der Pflege in vollstationären Einrichtungen der Hilfe für Menschen mit Behinderungen (§ 43a SGB XI)



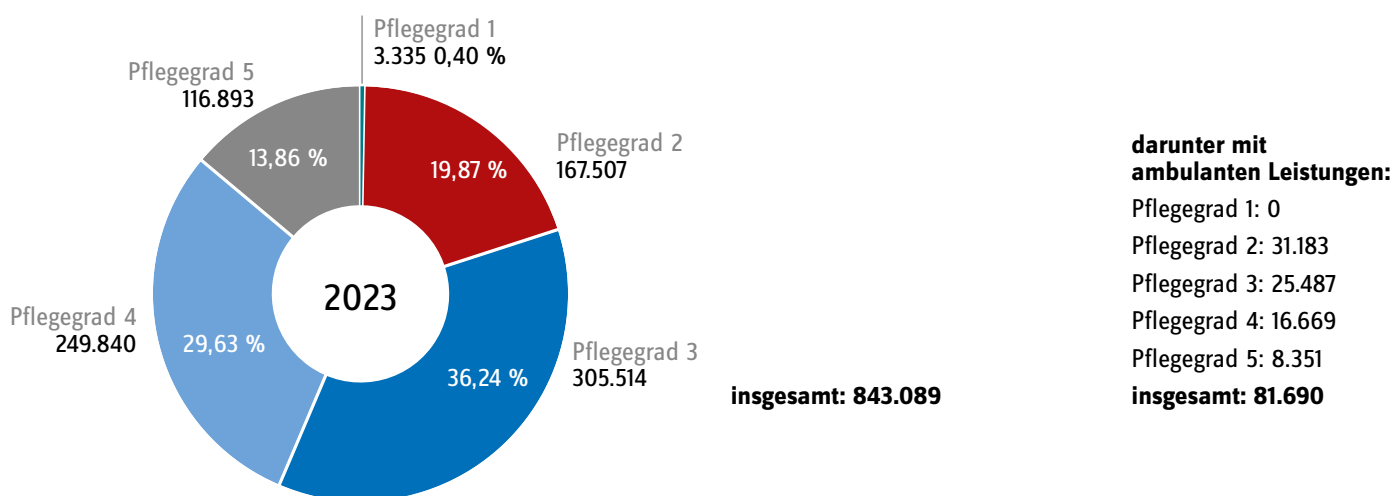
Summen können rundungsbedingt abweichen.
Darstellung: GKV-Spitzenverband; Quelle: Amtliche Statistik PG 2

Leistungsempfänger der Pflege in vollstationären Einrichtungen der Hilfe für Menschen mit Behinderungen (§ 43a SGB XI) 2023



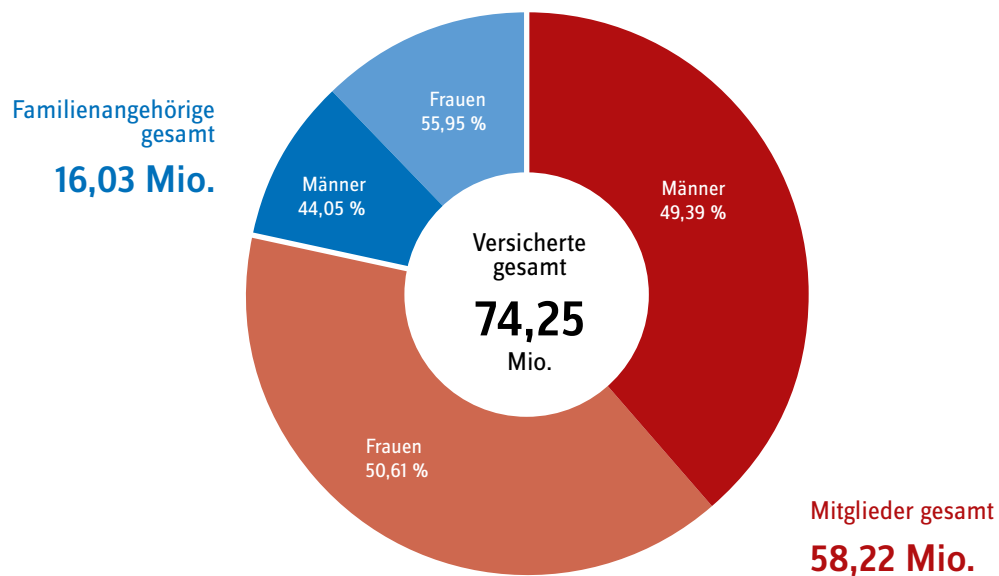
Summen können rundungsbedingt abweichen.
Darstellung: GKV-Spitzenverband; Quelle: Amtliche Statistik PG 2

Leistungsempfänger 2023 nach Pflegegraden vollstationär inkl. Leistungsempfänger der Pflege in vollstationären Einrichtungen der Hilfe für Menschen mit Behinderungen (§ 43a SGB XI)



Summen können rundungsbedingt abweichen.
Darstellung: GKV-Spitzenverband; Quelle: Amtliche Statistik PG 2

Versicherte der sozialen Pflegeversicherung



Summen können rundungsbedingt abweichen.
Darstellung: GKV-Spitzenverband; Quelle: Amtliche Statistik KM 1/13 2023 im Jahresdurchschnitt